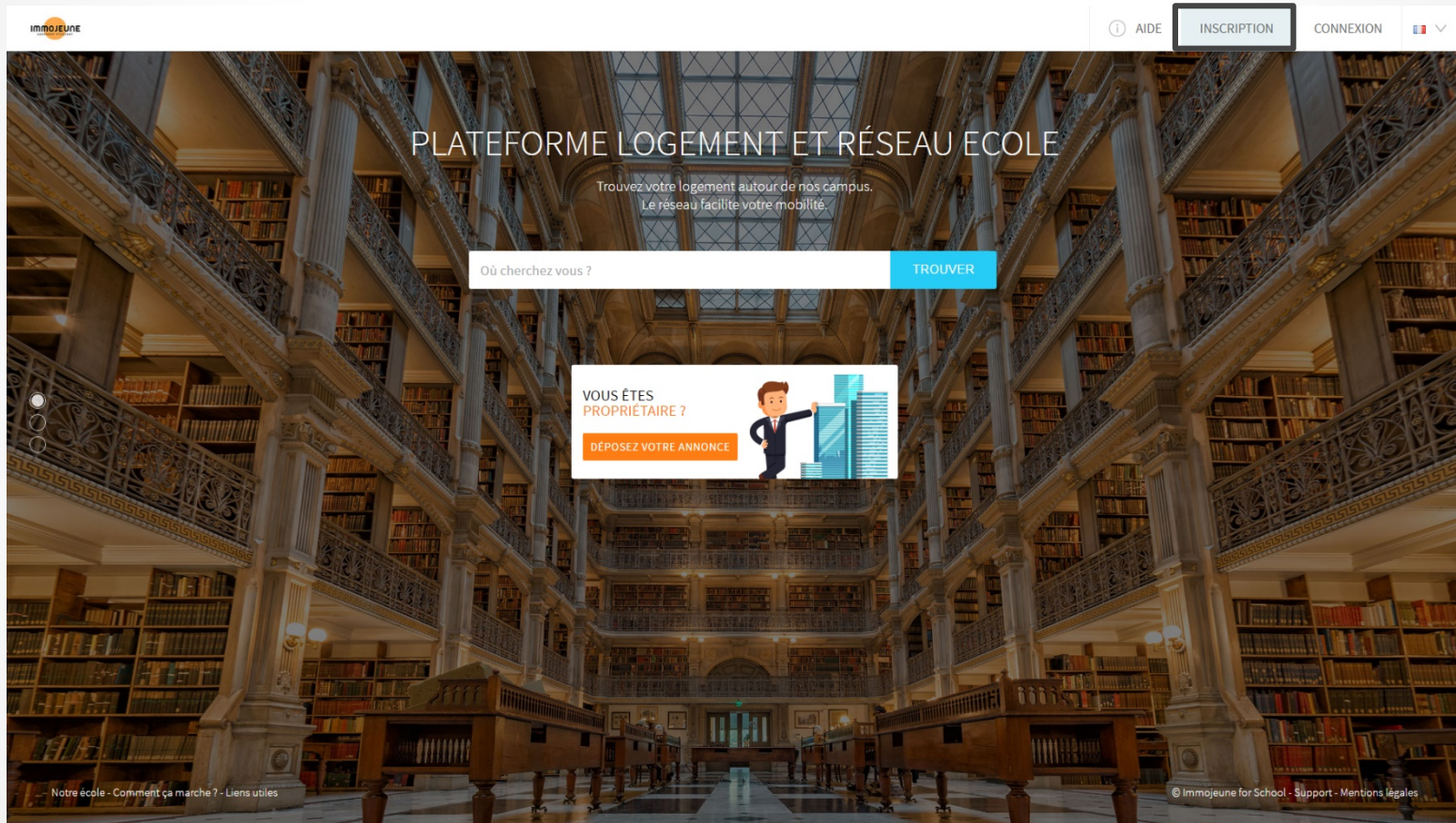


Comment s'inscrire sur la plateforme  
logement de votre établissement ?

# ETAPE N°1 : Cliquez sur « Inscription »



The screenshot shows the homepage of the Immojeune website. The background is a large, ornate library with multiple levels of bookshelves and a central reading area. The website header includes the Immojeune logo on the left and navigation links for 'AIDE', 'INSCRIPTION', and 'CONNEXION' on the right. The 'INSCRIPTION' link is highlighted with a black border. Below the header, the main content area features the title 'PLATEFORME LOGEMENT ET RÉSEAU ECOLE' and a sub-header 'Trouvez votre logement autour de nos campus. Le réseau facilite votre mobilité.' A search bar with the placeholder text 'Où cherchez vous ?' and a blue 'TROUVER' button is positioned below the sub-header. A central promotional banner asks 'VOUS ÊTES PROPRIÉTAIRE ?' and includes a 'DÉPOSEZ VOTRE ANNONCE' button. At the bottom of the page, there are two lines of small text: 'Notre école - Comment ça marche ? - Liens utiles' on the left and '© Immojeune for School - Support - Mentions légales' on the right.

immojeune

AIDE INSCRIPTION CONNEXION

PLATEFORME LOGEMENT ET RÉSEAU ECOLE

Trouvez votre logement autour de nos campus.  
Le réseau facilite votre mobilité.

Où cherchez vous ? TROUVER

VOUS ÊTES PROPRIÉTAIRE ?  
DÉPOSEZ VOTRE ANNONCE

Notre école - Comment ça marche ? - Liens utiles

© Immojeune for School - Support - Mentions légales

# ETAPE N°2 : Entrez le Code Campus

immogeune

AIDE REGISTER LOGIN

THE EASIEST THING IS CONNECTING YOU

Join other students and start your search and exchanges.

Campus code  
Campus code [GET THE CODE](#)

[f](#) Sign in with Facebook

[G](#) Sign in with Google

or

Email address  
Email address

Password [Repeat password](#)  
Password Password confirmation

[Email registration](#) ▶

[ALREADY A MEMBER ?](#)

Our School - How does it work ? - Useful links

@ Immogeune for Schools - Support - Legal Notice

Demandez le code campus à l'administration de votre établissement, ou en cliquant sur « Obtenir le code campus ».

# ETAPE N°3 : Choisissez un type d'inscription

IMMOJEUNE

AIDE REGISTER LOGIN

THE EASIEST THING IS CONNECTING YOU  
Join other students and start your search and exchanges.

Campus code  
Campus code GET THE CODE

f Sign in with Facebook  
G Sign in with Google

or

Email address  
Email address

Password Repeat password  
Password Password confirmation

Email registration >

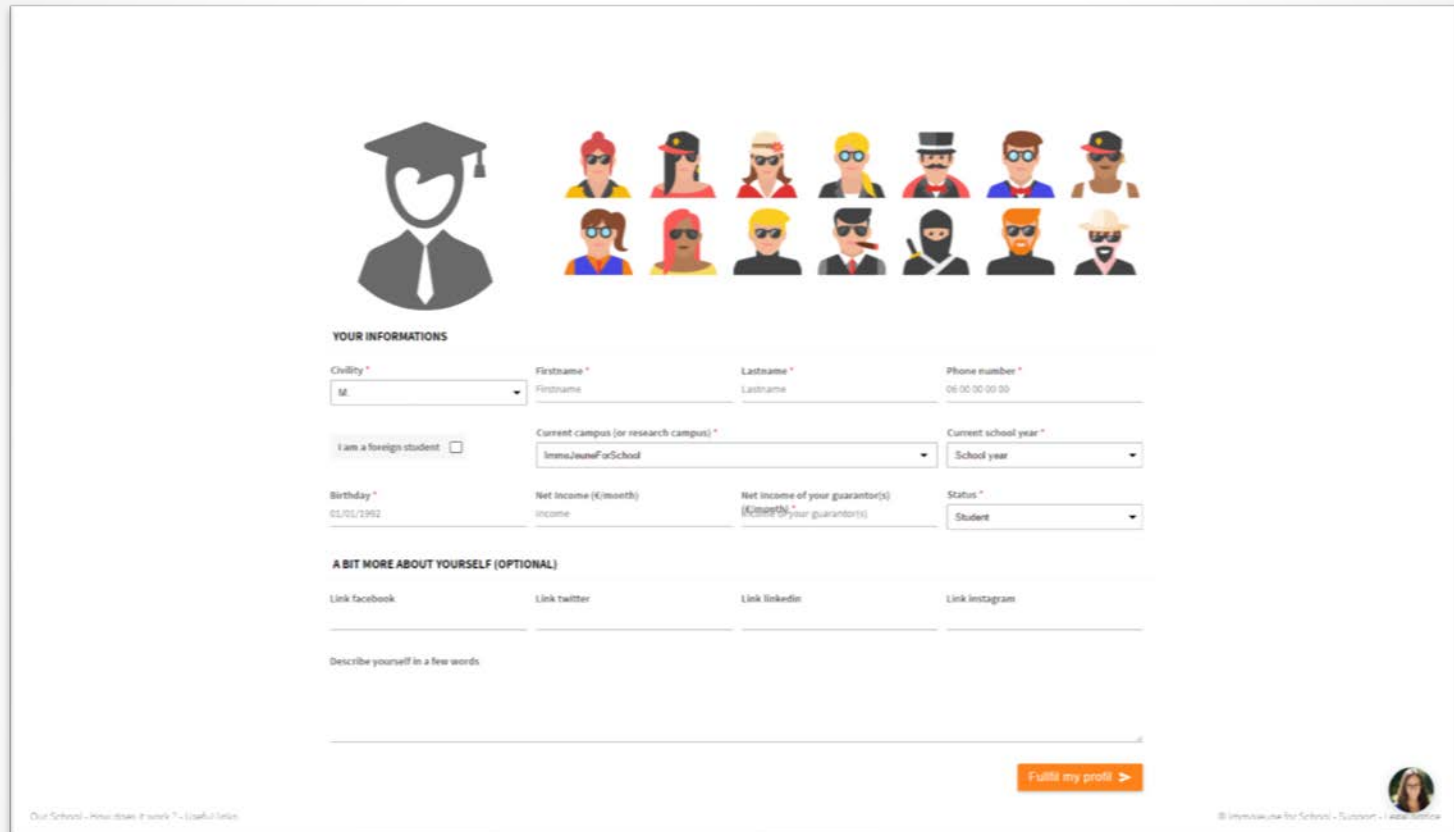
ALREADY A MEMBER ?

Our School - How does it work? - Useful links

© Immojeune for School - Support - Legal No.

Facebook connect, **Google connect** ou bien en renseignant une adresse email et un mot de passe.

# ETAPE N°4 : Complétez votre profil



The image shows a user profile completion form. At the top left is a graduation cap icon. To its right is a grid of 14 diverse avatars. Below this is the 'YOUR INFORMATIONS' section with the following fields:

- Civility \***: Dropdown menu with 'M.' selected.
- Firstname \***: Text input field.
- Lastname \***: Text input field.
- Phone number \***: Text input field with '06 00 00 00 00' as a placeholder.
- I am a foreign student**: Checkbox (unchecked).
- Current campus (or research campus) \***: Dropdown menu with 'ImmoJeuneFurSchool' selected.
- Current school year \***: Dropdown menu with 'School year' selected.
- Birthday \***: Text input field with '01/01/1992' as a placeholder.
- Net income (€/month) income**: Text input field.
- Net income of your guarantor(s) (€/month) your guarantor(s)**: Text input field.
- Status \***: Dropdown menu with 'Student' selected.

Below this is the 'A BIT MORE ABOUT YOURSELF (OPTIONAL)' section with the following fields:

- Link facebook**: Text input field.
- Link twitter**: Text input field.
- Link linkedin**: Text input field.
- Link instagram**: Text input field.
- Describe yourself in a few words**: Text input field.

At the bottom right is an orange button labeled 'Finalise my profile >'. In the bottom left corner, there is small text: '© ImmoJeuneFurSchool - Tous droits réservés'. In the bottom right corner, there is a small circular profile picture of a woman.

Ces informations sont protégées et seront utiles aux gestionnaires des logements pour lesquels vous candidateriez, ainsi que pour vos camarades avec lesquels vous créez des colocations.

# ETAPE N°5 : Complétez votre dossier

**CREATE YOUR RENTAL APPLICATION**

**MY PERSONAL INFORMATION**

Address \*  Ex: 12 rue de ...  
Postcode \*  Ex: 75017  
Town \*  Ex: Paris  
Country \*

Place of birth \*  Ex: Paris  
Nationality \*   
Net income (€/month) \*   
Net income of your guarantor (€/month) \*

Contract \*   
Pays de naissance \*

Presentation   
*Bonjour, je suis étudiant en école de commerce sur Paris. Je recherche un logement, ...*

**MY GUARANTORS**

[Add a guarantor](#)

*You have added no guarantors for the moment.*

[Create my application profile](#)

Our School - How does it work? - Useful links

© Immoieune for School - Support - Legal notice

Plus votre dossier de location est complet, plus votre candidature aura de chance d'aboutir.

# ETAPE N°6 : Recherchez un logement !


The screenshot displays the Immojeune search interface. At the top, navigation links include 'IMMOJEUNE', 'RÉSEAU', 'LOGEMENT', 'GUIDES', 'AIDE', 'MESSAGES', and a user profile for 'Sylvain Le Mon compte'. The search filters are set to 'Campus ou ville' (with an example 'Paris, Ecole...'), 'Disponibilité' (Date), and 'Type de logement' (Résidence, Location, Colocation). A price range slider is set from 0 € to 3000+ €, and a size range slider is set from 0 m² to 100+ m². Below the filters, a grid of four property listings is shown, each with a 'NOUVEAU !' badge. The listings are: 1) Studio 32m² lumineux et cozy (800 € cc / mois, 32 m²), 2) Colocation sur Paris avec Luigi, étudiant Esmold (600 € cc / mois, 65 m²), 3) Studio 35m² (850 € cc / mois, 35 m²), and 4) Apartment (494 € cc / mois, 28 m²). To the right, a map of Paris shows various districts with blue callouts indicating rental prices, such as 800 €, 1200 €, 850 €, 790 €, 900 €, 700 €, 1700 €, 1300 €, 950 €, and 600 €. A pop-up window on the map shows a photo of a living room and the text 'Annonce de particulier'.

Autour de votre campus, partout en France ou même dans le monde entier !  
Ciblez sur la carte le quartier dans lequel vous souhaitez habiter pour charger la liste des logements qui y sont vacants.



# STEP 7 : Vérifiez la distance et le temps de trajet entre le logement et votre établissement

Descriptif Photos Carte **CANDIDATER**

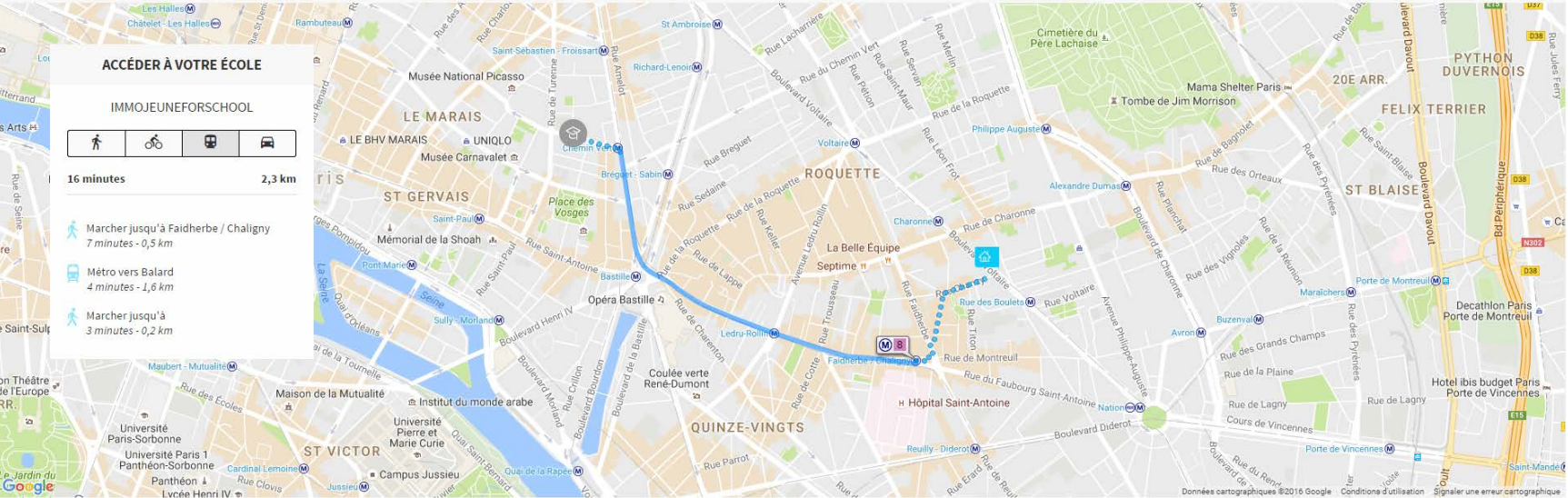


**ACCÉDER À VOTRE ÉCOLE**

IMMOJEUNEFORXSCHOOL

16 minutes 2,3 km

- Marcher jusqu'à Faidherbe / Chaligny  
7 minutes - 0,5 km
- Métro vers Balard  
4 minutes - 1,6 km
- Marcher jusqu'à  
3 minutes - 0,2 km



Notre école - Comment ça marche ? - Liens utiles

DÉCOUVREZ LES LOGEMENTS DISPONIBLES À PROXIMITÉ

© Immojeune for School - Support - Mentions légales



# ETAPE N°8 : Candidatez

IMMOJEUNE RÉSEAU LOGEMENT GUIDES AIDE MESSAGES Sylvain Le Mon compte

## STUDIO CONFORTABLE ET LUMINEUX

Paris 11

Location classique  
Studio  
24 m<sup>2</sup>

Descriptif Photos Carte

### À PROPOS

Situé dans le 11<sup>e</sup> sur le boulevard Voltaire entre les stations de métro Charonne et Rue des Boulets (ligne 9), au 5<sup>e</sup> étage, très lumineux. Studio meublé, très agréable, avec cuisine équipée dans la pièce principale + salle de bains avec WC dans l'appart.

**770 €**  
par mois, charges comprises

Arrivée  Départ   
Date de d'arrivée  Date de départ

Logement  
24 m<sup>2</sup> à 770 €

**CANDIDATER**

**CONTACTER LE PROPRIÉTAIRE**  
Mme. Anaëlle L.  
06 14

© Immojeune for School - Support - Mentions légales

Envoyez directement votre candidature au gestionnaire du bien sélectionné, il vous répondra dans les meilleurs délais.  
Veillez bien à avoir correctement rempli votre dossier de location au préalable.

# STEP 9: En cas de doute, consultez nos guides

The screenshot shows the 'GUIDES' section of the Immojeune website. The navigation bar includes 'IMMOJEUNE', 'RÉSEAU', 'LOGEMENT', and 'GUIDES' (highlighted). The user profile 'Antoine Natta' is visible in the top right. The main heading is 'DOCUMENTS UTILES'. Below it, a text block asks if the user has questions about student housing in France, such as financial aid, entry/exit status, and necessary documents. A grid of 15 guides is displayed, each with a cover image, title, and a 'TÉLÉCHARGER' button. The number of downloads for each guide is shown below the button.

Titre du guide	Nombre de téléchargements
Le guide du locataire étudiant	4982
Le manuel du parfait colocataire	453
Le guide du propriétaire bailleur	1715
Le guide du locataire étranger	862
Le dossier de location	1963
Le guide des aides au logement	2740
Le guide pratique de la sous-location	6279
Les 5 étapes pour louer votre appartement	785
L'état des lieux	2038
Bien prévoir son budget logement	535
L'assurance habitation	281
Les charges pour le locataire	317
The foreign tenant's guide	
Bien vivre avec son colocataire	

© Immojeune for School - Support - Mentions légales

Il y a un guide pour répondre à chacune de vos questions !  
Aides au logement, garanties pour louer, sous-location légale,  
état des lieux...


# STEP 10: Echangez !

The screenshot displays the 'ImmoJeune' website interface, specifically the 'Réseau' (Network) section. The top navigation bar includes 'IMMOJEUNE', 'RÉSEAU', 'LOGEMENT', and 'GUIDES'. On the right, there are links for 'AIDE', 'MESSAGES', and a user profile for 'Sylvain Le Mon compte'. Below the navigation, a search bar is present with the text 'Entrez votre recherche...' and a 'Composer' button. A horizontal menu lists various categories: Colocation, Appartement, Sous-location, Actualité, Recherche, Vie étudiante, Jobs, Petites annonces, Covoiturage, and Don. The main content area features a grid of user profiles, each with a search post. The profiles shown are Aurélien L (2A), Mathieu B, Laura D, Khaoula A, Manon B, Elise C (1A), Jungbluth T, and Matthieu H (1A). Each post includes a title, a text description of the search criteria, and a timestamp indicating when it was posted (e.g., 'Il y a 3 mois'). On the right side of the page, there is a social media widget for 'ImmoJeune Logement étudiant' with 8.3 K mentions and a link to a Facebook post. At the bottom right, there is a footer with the text '© Immojeune for School - Support - Mentions légales'.

Trouvez vos colocataires, ou proposez votre colocation. Echangez vos meubles et organisez des co-voiturages.

PARLEZ DE LA PLATEFORME AUTOUR DE VOUS

EN ESPERANT QUE VOUS TROUVIEZ VOTRE LOGEMENT IDEAL



A BIENTÔT SUR LA PLATEFORME DE VOTRE ETABLISSEMENT